



СМЕСИТЕЛИ ДЛЯ УМЫВАЛЬНИКА, СМЕСИТЕЛИ ДЛЯ МОЙКИ, СМЕСИТЕЛИ ДЛЯ БИДЕ С ГИБКИМИ ПОДВОДКАМИ И АЭРАТОРОМ

- Серия Smart-REAL Артикулы SM033501AA, SM033507AA, SM033506AA, SM033505AA
 Серия Smart-STREAM Артикулы SM044001AA, SM044006AA, SM044005AA
 Серия Smart-TREND Артикулы SM054001AA, SM054006AA, SM054005AA, SM054009AA
 Серия Smart-KARAT Артикулы SM064001AA, SM064006AA, SM064005AA
 Серия Smart-INLINE Артикулы SM103501AA, SM103505AA, SM103506AA
 Серия Smart-HARMONY Артикулы SM124001AA, SM124006AA, SM124007AA
 Серия Smart-PRIME Артикулы SM113506AA, SM113501AA
 Серия Smart- VIVA Артикулы SM153509AA, SM153501AA
 Серия Smart- QUADRO Артикулы SM163509AA, SM163501AA

ПАСПОРТ

Инструкция по монтажу и эксплуатации
 Уважаемый потребитель!

Благодарим Вас за то, что приобрели смеситель производства SMARTSANT. Убедительная просьба перед эксплуатацией изделия внимательно ознакомиться с данной инструкцией.

1. **НАЗНАЧЕНИЕ.** Изделие предназначено для смешивания, пуска, остановки и регулирования количества и температуры вытекающей воды.

2. **КОМПЛЕКТНОСТЬ.**

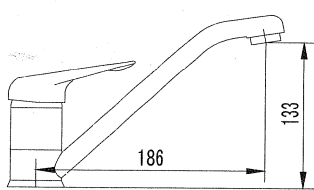
Смеситель в сборе – 1 шт.

Гибкие подводки с комплектом уплотнительных прокладок – 2 шт.

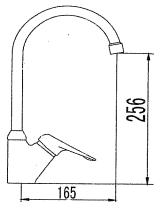
Паспорт/инструкция по монтажу и эксплуатации – 1 шт.

Гарантийное обязательство – 1 шт.

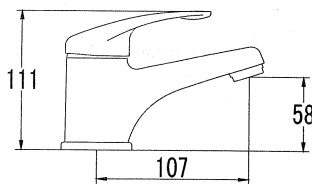
Набор крепежных элементов для установки на горизонтальную поверхность – 1 шт.



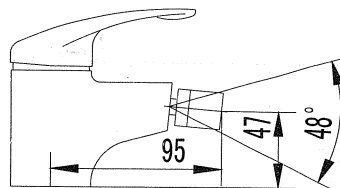
SM033501AA



SM033507AA

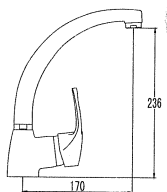


SM033506AA

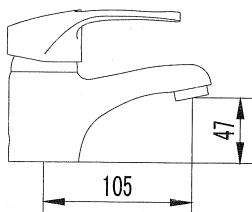


SM033505AA

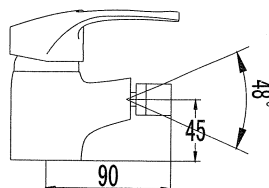
Серия Smart-REAL



SM044001AA

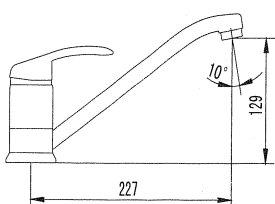


SM044006AA

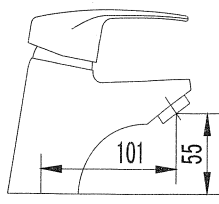


SM044005AA

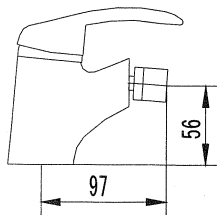
Серия Smart-STREAM



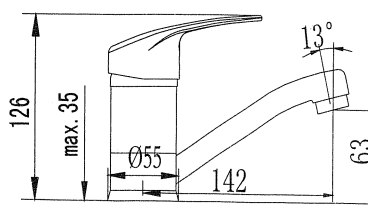
SM054001AA



SM054006AA

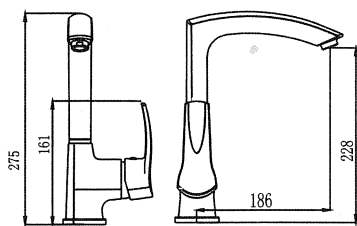


SM054005AA

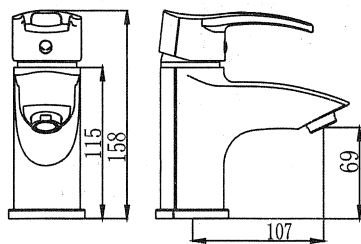


SM054009AA

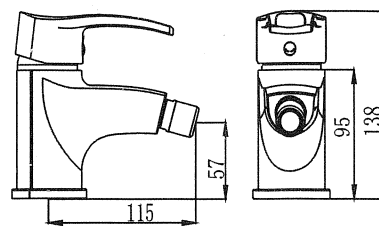
Серия Smart-TREND



SM064001AA

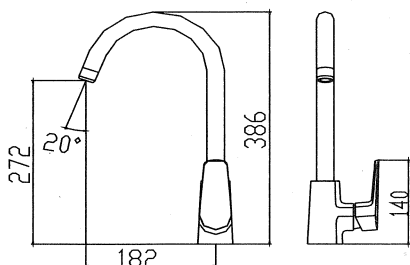


SM064006AA

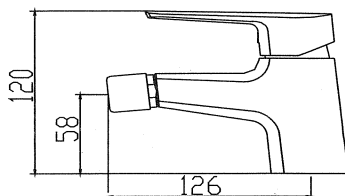


SM064005AA

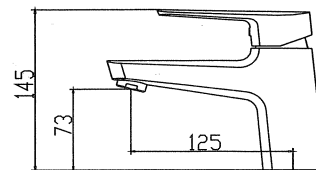
Серия Smart-KARAT



SM103501AA

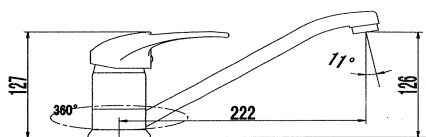


SM103505AA

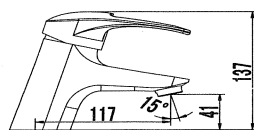


SM103506AA

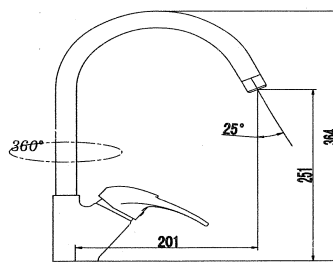
Серия Smart- INLINE



SM124001AA

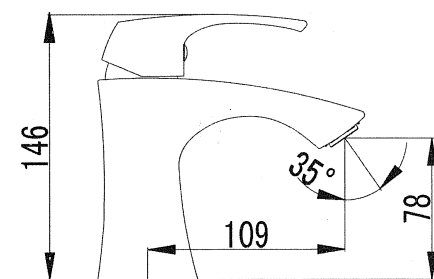


SM124006AA

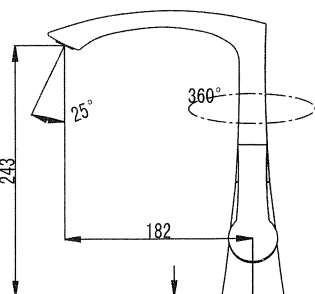


SM124007AA

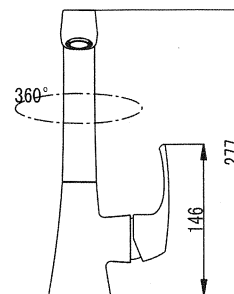
Серия Smart- HARMONY



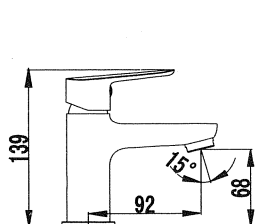
SM113506AA



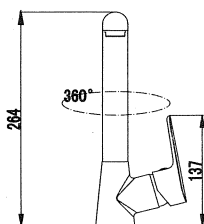
SM113501AA



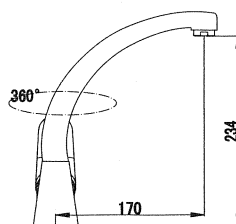
Серия Smart- RRIME



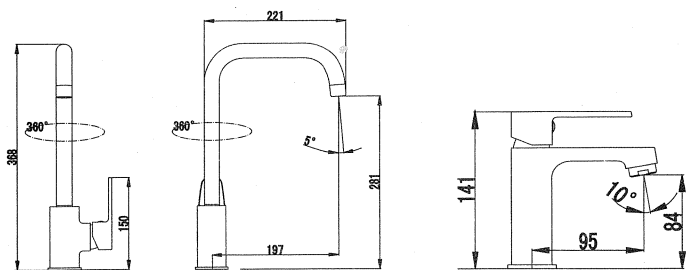
SM153509AA



SM153501AA



Серия Smart- VIVA



SM163501AA

SM163509AA

Серия Smart- QUADRO

ТЕХНИЧЕСКИЕ ХАРАКТЕРИСТИКИ

Максимальное тестовое давление: 1,6 МПа.

Максимальная рабочая температура 80* С.

Пиковое рабочее давление – не более 1 Мпа

Стандартное рабочее давление – 0,4 МПа

Диаметр картриджа – 35 и 40 мм (в зависимости от модели)

Размер резьбы подсоединения гибких подводок к водопроводу – ½".

Группа по параметру герметичности – 1.

Гарантийный срок эксплуатации – 4 года, плановый срок эксплуатации – 35 лет.

Технические характеристики изделия соответствуют установленным в России Санитарным Правилам и Нормам (СНиП 2.04.01.85) и ГОСТам (ГОСТ 25809-86; ГОСТ 19681-94 от 01.01.1996).

Все детали смесителей SMARTsant, имеющие постоянный контакт с протекающей водой, выполнены из материалов, допущенных к использованию – латунь (сплав Cu, Zn), пищевая пластмасса, нетоксичный каучук (прокладки, гибкие подводки).

3. СБОРКА И МОНТАЖ.

- Подсоедините гибкую подводку без натяжения и перекручивания к водопроводной системе.

- Зафиксируйте смеситель на умывальнике/мойке/биде с помощью комплекта крепления для настольного смесителя.

ВАЖНО!!! Перед использованием прочистите трубы подачи воды от грязи. При монтаже необходимо установить предварительные фильтры грубой очистки воды во избежание выхода из строя керамических пластин смесителя из-за попадания между ними ржавчины и мелких жестких предметов, возможно находящихся в водопроводной системе. Сразу после установки смесителя необходимо медленно открыть воду на полную мощность и дать ей «протечь» в течение 20-30 секунд (для одноручных смесителей – в среднем положении между холодной и горячей водой). После этого смеситель можно использовать в любом режиме.

4. **УХОД.** При очистке смесителя используйте только средства, изготовленные на мыльной основе. Ни в коем случае нельзя использовать для очистки абразивные порошковые средства, а также вещества, содержащие спирт, аммоний, соляную, серную, азотную или фосфорную кислоту или бактерицидные вещества.

5. **СПОСОБ ЭКСПЛУАТАЦИИ.** Поворотом ручки-рычага на 110 градусов вправо производится пуск холодной воды, влево – горячей. Для увеличения/уменьшения напора воды в смесителе следует поднять/опустить ручку рычаг на 25 градусов.

В комплект смесителей серии Карат не входят аксессуары: лейка, шланг и крепление.